

SERVICIO TURÍSTICO:

PERIODO:

01-01-2023 a 31-12-2023

TOTAL VISITANTES:

11594

TOTAL NACIONALES:

9367 81 %

TOTAL EXTRANJEROS:

2227 19 %

POR COMUNIDADES	
Andalucía	940
Aragón	335
Asturias	296
Cantabria	164
Castilla la Mancha	536
Castilla y León	1013
Cataluña	1170
Ceuta	1
Comunidad Valenciana	722
Extremadura	179
Galicia	234
Islas Baleares	110
Islas Canarias	395
La Rioja	129
Madrid	2034
Melilla	2
Murcia	222
Navarra	124
País Vasco	761
Total nacionales	9367

POR PAÍSES	
Alemania	322
Andorra	4
Argentina	149
Aruba	1
Australia	48
Austria	12
Bolivia	1
Brasil	24
Bulgaria	2
Bélgica	23
Canadá	46
Chile	15
China	7
Colombia	15
Corea del Sur	14
Dinamarca	6
El Líbano	1
El Salvador	3
El Vaticano	4
Emiratos Árabes Unidos	1
Eslovaquia	12
Eslovenia	9
Estados Unidos	117
Estonia	3
Filipinas	1
Finlandia	12
Francia	191
Grecia	4
Guayana Francesa	1
Hungría	5
Irlanda	28
Islas Caimán	2
Islas Ultramarinas de Estados U	6
Israel	11
Italia	214
Japón	3
Jordania	2
Lituania	7
Malta	2
Mauritania	11
Moldavia	2
México	26
Noruega	1
Nueva Zelanda	9
Panamá	2
Países Bajos	34
Perú	12
Polonia	34
Portugal	391
Puerto Rico	4
R.A.E. de Hong Kong, China	2
Reino Unido	257
República Checa	29
Rumanía	11
Rusia	3
Serbia	3
Singapur	3
Suecia	12
Suiza	18
Suráfrica	3
Taiwán	3
Tierras Australes y Antárticas F	1
Turquía	5
Ucrania	4
Uruguay	13
Venezuela	6
Total extranjeros	2227

INFORME DE VISITAS TURÍSTICAS

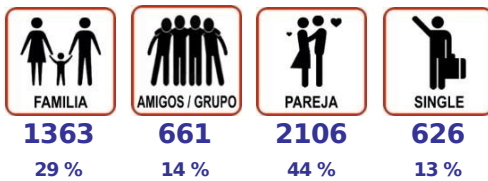


SERVICIO TURÍSTICO:

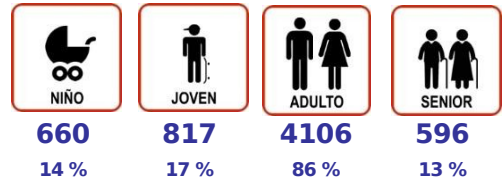
PERIODO: **01-01-2023 a 31-12-2023**

TOTAL VISITANTES: 11594
TOTAL NACIONALES: 9367 81 % Hombres: **5455** 47 %
TOTAL EXTRANJEROS: 2227 19 % Mujeres: **6215** 54 %

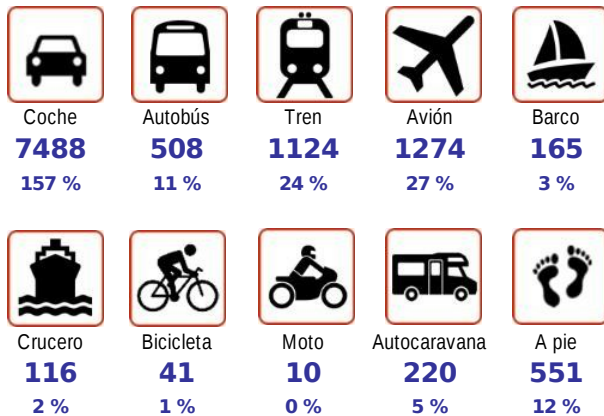
Perfil del Visitante



Rango de edades



Medios de Transporte



Duración de la Visita



Primera visita a Vigo

9670
203 %

Visitantes de larga estancia

21
0 %

Interés de la Consulta

