

INFORME DE VISITAS TURÍSTICAS

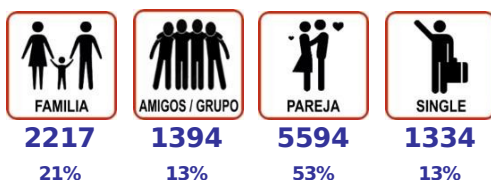


SERVICIO TURÍSTICO:

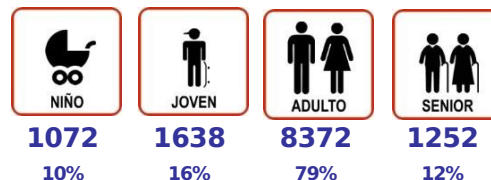
PERIODO: **01-01-2017 a 31-12-2017**

TOTAL VISITANTES: 25130
 TOTAL NACIONALES: **16280** 65% Hombres: **11900** 47%
 TOTAL EXTRANJEROS: **8850** 35% Mujeres: **13240** 53%

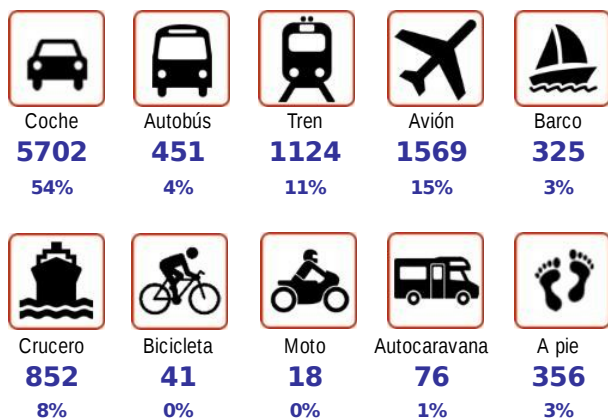
Perfi del Visitante



Rango de edades



Medios de Transporte



Duración de la Visita




Primera visita a Vigo

10539
100%

Visitantes de larga estancia

8689
82%

Interés de la Consulta



SERVICIO TURÍSTICO:

PERIODO:

01-01-2017 a 31-12-2017

TOTAL VISITANTES: 25130
 TOTAL NACIONALES: **16280 65%**
 TOTAL EXTRANJEROS: **8850 35%**

| POR COMUNIDADES | |
|------------------------|-------|
| Andalucía | 1766 |
| Aragón | 619 |
| Asturias | 468 |
| Cantabria | 287 |
| Castilla la Mancha | 746 |
| Castilla y León | 1920 |
| Cataluña | 2192 |
| Ceuta | 13 |
| Comunidad Valenciana | 1188 |
| Extremadura | 288 |
| Galicia | 415 |
| Islas Baleares | 176 |
| Islas Canarias | 419 |
| La Rioja | 174 |
| Madrid | 3460 |
| Melilla | 2 |
| Murcia | 334 |
| Navarra | 234 |
| País Vasco | 1579 |
| Total nacionales | 16280 |

| POR PAÍSES | |
|------------------------------|------|
| Albania | 8 |
| Alemania | 737 |
| Andorra | 9 |
| Arabia Saudí | 1 |
| Argelia | 3 |
| Argentina | 830 |
| Australia | 109 |
| Austria | 17 |
| Bahamas | 2 |
| Bielorrusia | 3 |
| Bolivia | 5 |
| Brasil | 228 |
| Bulgaria | 15 |
| Bélgica | 95 |
| Cabo Verde | 1 |
| Canadá | 167 |
| Chile | 34 |
| China | 52 |
| Chipre | 3 |
| Colombia | 48 |
| Corea del Norte | 3 |
| Corea del Sur | 16 |
| Costa Rica | 7 |
| Croacia | 1 |
| Cuba | 3 |
| Dinamarca | 46 |
| Ecuador | 15 |
| Eslovaquia | 11 |
| Eslovenia | 11 |
| Estados Unidos | 422 |
| Estonia | 11 |
| Filipinas | 2 |
| Finlandia | 24 |
| Francia | 840 |
| Georgia | 5 |
| Gibraltar | 2 |
| Grecia | 6 |
| Guadalupe | 2 |
| Guatemala | 3 |
| Haití | 1 |
| Hungría | 10 |
| Indonesia | 2 |
| Irlanda | 291 |
| Irán | 11 |
| Islandia | 1 |
| Israel | 35 |
| Italia | 733 |
| Japón | 59 |
| La India | 9 |
| Letonia | 10 |
| Lituania | 12 |
| Luxemburgo | 12 |
| Malasia | 1 |
| Malta | 4 |
| Marruecos | 3 |
| Mozambique | 1 |
| México | 134 |
| Mónaco | 1 |
| Namibia | 2 |
| Noruega | 27 |
| Nueva Zelanda | 31 |
| Panamá | 6 |
| Países Bajos | 149 |
| Perú | 28 |
| Polonia | 111 |
| Portugal | 927 |
| Puerto Rico | 10 |
| R. A. E. de Hong Kong, China | 3 |
| Reino Unido | 1829 |
| República Checa | 42 |
| República Dominicana | 1 |
| Rumanía | 24 |
| Rusia | 128 |
| Serbia | 5 |
| Singapur | 10 |
| Suecia | 36 |
| Suiza | 99 |
| Suráfrica | 32 |
| Tailandia | 3 |
| Taiwán | 3 |
| Turquía | 16 |
| Túnez | 1 |
| Ucrania | 20 |
| Uruguay | 136 |
| Venezuela | 44 |
| Total extranjeros | 8850 |