

# INFORME DE VISITAS TURÍSTICAS



SERVICIO TURÍSTICO:

PERIODO: **01-01-2021 a 31-12-2021**

**TOTAL VISITANTES: 15232**

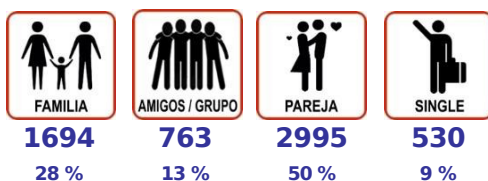
TOTAL NACIONALES: **13363** 88 %

TOTAL EXTRANJEROS: **1869** 12 %

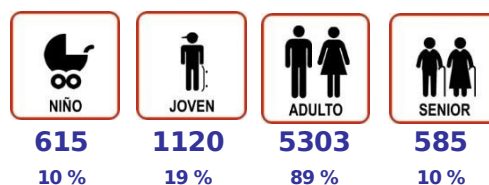
Hombres: **7267** 48 %

Mujeres: **7965** 52 %

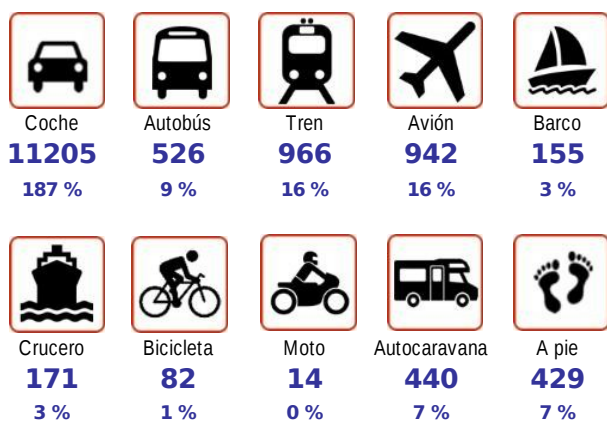
## Perfil del Visitante




## Rango de edades



## Medios de Transporte



## Duración de la Visita



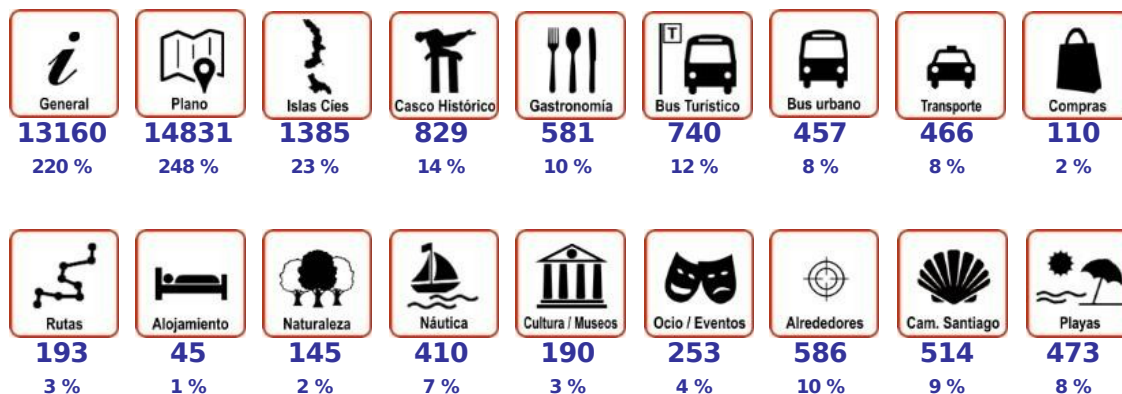
**Primera visita a Vigo**

**8397**  
140 %

**Visitantes de larga estancia**

**33**  
1 %

## Interés de la Consulta



SERVICIO TURÍSTICO:

PERIODO: **01-01-2021 a 31-12-2021**

**TOTAL VISITANTES: 15232**

TOTAL NACIONALES: **13363 88 %**

TOTAL EXTRANJEROS: **1869 12 %**

<b>POR COMUNIDADES</b>	
Andalucía	1299
Aragón	563
Asturias	470
Cantabria	201
Castilla la Mancha	643
Castilla y León	1305
Cataluña	2094
Ceuta	2
Comunidad Valenciana	1058
Extremadura	254
Galicia	205
Islas Baleares	148
Islas Canarias	359
La Rioja	141
Madrid	2903
Melilla	4
Murcia	319
Navarra	241
País Vasco	1154
Total nacionales	13363

<b>POR PAÍSES</b>	
Alemania	115
Andorra	10
Antillas Holandesas	12
Arabia Saudí	4
Argentina	52
Australia	4
Austria	8
Bielorrusia	1
Brasil	35
Bélgica	36
Cabo Verde	2
Canadá	5
Caribbean Netherlands	1
Chile	10
China	2
Colombia	11
Costa Rica	5
Cuba	1
Dinamarca	6
Ecuador	3
Emiratos Árabes Unidos	4
Eslovaquia	1
Eslovenia	2
Estados Unidos	72
Francia	381
Gibraltar	2
Grecia	4
Guayana Francesa	3
Honduras	2
Hungría	6
Irlanda	12
Israel	3
Italia	84
Japón	2
Lituania	2
Moldavia	4
México	23
Nicaragua	1
Noruega	4
Panamá	13
Países Bajos	22
Perú	3
Polonia	34
Portugal	510
Puerto Rico	6
Reino Unido	247
República Checa	11
República Dominicana	2
Rumanía	6
Rusia	2
Serbia	3
Singapur	1
Suecia	1
Suiza	45
Suráfrica	2
Taiwán	1
Turquía	1
Ucrania	4
Uruguay	14
Venezuela	6
Total extranjeros	1869